

NISSAN

TERRA





MAGNIFIQUEMENT AUDACIEUX

C'est des relations que vous créez partout où vous allez

Tout voyage, planifié ou non est transformé en une véritable aventure familiale, quelle que soit l'activité.

La Nissan TERRA offre une sécurité tout-terrain solide, une sécurité technologique et familiale qui répond à tout ce qui est spécial pour tout le monde, et sur chaque siège. Partez à la conquête du monde ensemble, dans le tout nouveau Nissan TERRA: Prêt à Tout.

ÉCHAPPER À L'ORDINAIRE

Design audacieux à l'intérieur et à l'extérieur

Le nouveau Nissan TERRA reflète la beauté, la confiance et le raffinement sous tous les angles.

Sa carrosserie sculptée est aussi audacieuse qu'élégante, avec des touches de chrome dynamiques et raffinées, des barres de toit en aluminium à profil bas et des jantes en alliage de 18 pouces pour affronter le monde en toute confiance et avec style.



A

Phares de projecteur quadruple à DEL avec feux de jour à DEL distinctifs

B

Corps sculpté et touches de style

C

Feux arrière à LED croustillants

D

La brillance dans chaque détail

E

Jantes en alliage bicolore de 18 pouces finies à la machine



LES CARACTÉRISTIQUES ET LES SPÉCIFICATIONS SONT SUSCEPTIBLES DE CHANGER EN FONCTION DU MARCHÉ ET DE LA CATÉGORIE. VEUILLEZ CONSULTER VOTRE CONCESSIONNAIRE NISSAN LOCAL POUR PLUS D'INFORMATIONS.



COMMODITÉ ULTIME

Contrôler avec confort

Embarquez pour vos aventures quotidiennes dans un confort inégalé. Attendez-vous à un cockpit et à un tableau de bord élégants, avec des sièges en cuir, un volant et un levier de vitesse en cuir. Contrôlez tous les systèmes d'infodivertissement depuis le volant multifonction et laissez les sièges de la rangée avant à gravité zéro, inspirés par la NASA, vous aider à réduire la fatigue sur les longs trajets.



Volant multifonctionnel avec écran TFT de 3,5 pouces pour garder le contrôle en gardant les yeux sur la route.


RECHARGE SANS FIL 15W

Débranché mais complètement chargé. La recharge sans fil vous permet de rester connecté sans dépendre d'un point de connexion.



GRADATION AUTOMATIQUE DU RÉTROVISEUR

Un rétroviseur à atténuation automatique maintient le soleil et les phares lumineux à distance pour une conduite ininterrompue.



FREIN DE STATIONNEMENT ÉLECTRONIQUE

Contrairement au traditionnel frein à main, une simple pression sur un bouton active le mécanisme de maintien et applique électroniquement les plaquettes de frein sur les roues arrière.




SYSTEME DE DEMARRAGE ET D'ARRÊT

Verrouillez et déverrouillez les portes et le coffre en appuyant simplement sur l'interrupteur de demande situé sur la poignée de porte lorsque vous avez votre clé intelligente TERRA sur vous. Ensuite, démarrez ou arrêtez la voiture en appuyant sur un bouton pour une expérience sans faille et sans clé.

INTÉRIEUR SPACIEUX

Confort haut de gamme à chaque siège

La Nissan TERRA offre le meilleur espace intérieur de sa catégorie. Trois rangées de sept sièges sont disposées en amphithéâtre offrant à tous les passagers une meilleure visibilité. Les commodités comprennent un accoudoir rabattable avec porte-gobelets, la climatisation et plusieurs points de charge USB et 12V offrant quelque chose de spécial dans chaque siège.



ACCÈS RAPIDE AVEC DÉGAGEMENT DES SIÈGES DE LA DEUXIÈME RANGÉE

Il suffit d'appuyer sur un bouton à partir de la commande du conducteur pour que les sièges de la deuxième rangée se replient et basculent afin que les passagers puissent entrer et sortir sans problème.



LES CARACTÉRISTIQUES ET LES SPÉCIFICATIONS SONT SUSCEPTIBLES DE CHANGER EN FONCTION DU MARCHÉ ET DE LA CATÉGORIE. VEUILLEZ CONSULTER VOTRE CONCESSIONNAIRE NISSAN LOCAL POUR PLUS D'INFORMATIONS.

INTÉGRATION INTELLIGENTE

Une technologie intelligente pour rester connecté

Restez connecté à la vitesse de la vie dans le tout nouveau Nissan TERRA. Avec un écran tactile de 9 pouces aux dimensions impressionnantes, vos informations, votre musique et vos contacts seront toujours sous vos yeux. Profitez d'un son de qualité supérieure grâce au système audio Bose® à 8 haut-parleurs.

Grâce à la mobilité intelligente de Nissan, le TERRA vous suit, vous et votre technologie, où que vous alliez.



NISSAN CONNECT Nissan A-IVI avec Android Auto™ et Apple CarPlay®



Works with
Apple CarPlay

Des endroits où aller et des gens à voir ? Il suffit de demander à Siri. Équipé de la commande vocale Siri®, l'Apple CarPlay® sans fil vous permet d'embarquer vos contacts, vos applications de messagerie préférées, vos listes de lecture Apple Music, Apple Maps et bien plus encore à bord de votre TERRA.

Works with
android auto

Avec Android Auto™, vous pouvez garder vos yeux sur la route et vos mains sur le volant tout en utilisant votre voix pour vous aider dans votre journée. Demandez à Google de jouer votre chanson préférée, de naviguer jusqu'à votre domicile ou de répondre à un texte en mains libres. Il vous suffit de dire "Hey Google" ou d'appuyer longuement sur le bouton de commande vocale situé sur votre volant.

DES PERFORMANCES EN TOUTE CONFIANCE

Le pouvoir de performer sur n'importe quel terrain

Qu'il s'agisse de circulation aux heures de pointe ou de pluie battante, comptez sur le muscle, l'efficacité et la sécurité dont vous avez besoin pour vous déplacer confortablement.



MOTEUR TURBO DIESEL DE 2.5ℓ À REFROIDISSEMENT INTERMÉDIAIRE DDTI



CHANGEMENT DE VITESSE EN DOUCEUR

Découvrez le couple et l'efficacité ultimes du moteur turbo diesel 2,5ℓ DDTI à refroidissement intermédiaire. Associé à une boîte automatique à 7 vitesses ou à une boîte manuelle à 6 vitesses, vous serez sûr d'avoir toute la puissance et tout le contrôle pour une expérience de conduite palpitante.

PUISSANCE

140kW

COUPLE

450Nm

TRANSMISSION AUTOMATIQUE

7-Vitesse



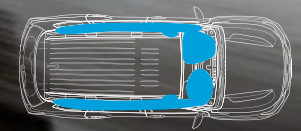
CONTRÔLE DE DYNAMIQUE DU VÉHICULE (VDC)

Sept capteurs surveillent les actions du conducteur et le mouvement du véhicule, aidant ainsi le véhicule à rester sur la trajectoire prévue par le conducteur. Le contrôle dynamique du véhicule permet de contrôler et de limiter le sous-virage et le survirage, de maintenir une traction optimale et même d'appliquer une pression de freinage pour réduire le patinage des roues sur les chaussées meubles.



RÉPARTITION ÉLECTRONIQUE DE LA FORCE DE FREINAGE (EBD) AVEC ASSISTANCE AU FREINAGE (BA)

Réduisez les distances d'arrêt en cas d'urgence jusqu'à 15 % avec l'assistance au freinage. La TERRA détecte les freinages d'urgence et augmente automatiquement la pression sur la pédale pour un freinage sûr et contrôlé afin d'éviter les collisions à grande vitesse.



SIX AIRBAGS SRS POUR UNE PROTECTION TOUS AZIMUTS

Six airbags SRS protègent vos proches sous tous les angles - à l'avant, sur les côtés et sur les vitres. En cas de choc violent, ils se gonflent automatiquement pour réduire l'impact pour le conducteur et les personnes assises à l'arrière.

TECHNOLOGIE TOUT-TERRAIN

Une capacité prête pour de nouvelles aventures

Une ingénierie robuste et une technologie avancée font passer votre conduite à une autre échelle. Une suspension durable et un cadre en échelle rigide entièrement caissonné résistent aux flexions et aux torsions pour vous permettre d'avancer sur des terrains difficiles. Ajoutez à cela une profondeur de patageage de 800 mm et votre équipage est prêt à tout.



CHANGEMENT DE VITESSE À LA VOLÉE 4X4

Vous allez faire du tout-terrain ? Vous aurez besoin de plus d'adhérence. Le système 4x4 à la volée du TERRA vous permet de passer instantanément de l'efficace 2WD au puissant 4HI. Franchissez les obstacles, le sable profond, la neige, la boue ou vos routes quotidiennes avec facilité.



DIFFÉRENTIEL ARRIÈRE À BLOCAGE ÉLECTRONIQUE

Besoin d'un peu plus de puissance pour aller de l'avant ? Lorsque le système 4LO ne suffit pas sur une pente raide, actionnez l'interrupteur et le différentiel arrière à verrouillage électronique fournira une puissance égale aux deux roues arrière pour aider à augmenter la traction.



ASSISTANCE AU DÉMARRAGE EN CÔTE (HSA) ET CONTRÔLE DE LA DESCENTE EN CÔTE (HDC)

Gérez les pentes raides grâce aux technologies HSA et HDC qui ajustent automatiquement votre vitesse et votre pression de freinage pour que votre conduite reste contrôlée et sûre.



ANGLES D'ATTAQUE EXCEPTIONNELS

Les impressionnants angles d'approche (32,3°) et de départ (26,6°), ainsi que la garde au sol de 225 mm, permettent au TERRA de sortir des sentiers battus en toute confiance.



Écran de visualisation du périmètre avec détection d'objets en mouvement et mode tout-terrain

Découvrez le plaisir de conduire en toute confiance grâce aux fonctions de mobilité intelligente de Nissan et assurez la sécurité de vos proches dans les environnements urbains et éloignés.



ÉCRAN DE VISUALISATION DU PERIMÈTRE (AVM)

Quatre caméras HD surveillent votre environnement pour créer une vue à 360° sur écran composite à vol d'oiseau de votre environnement, pour une confiance ultime au volant.



AVM AVEC DÉTECTION D'OBJET EN MOUVEMENT (MOD)

Détecte les objets en mouvement autour du véhicule et alerte de manière proactive le conducteur par le biais d'informations sonores et visuelles en affichant un cadre jaune là où un objet en mouvement a été détecté.



AVM AVEC MODE TOUT-TERRAIN

Activé en mode 4LO, l'AVM surveille les dangers tels que les nids de poule et les bords de falaise pour une navigation en toute sécurité sur les terrains dangereux.



2^e et 3^e rangées vers le haut
440mm
d'espace pour bagages à plat

3^e rangée vers le bas
1 000mm
d'espace pour bagages à plat

2^e et 3^e rangées vers le bas
1 643mm
d'espace pour bagages à plat

LES CARACTÉRISTIQUES ET LES SPÉCIFICATIONS SONT SUSCEPTIBLES DE CHANGER EN FONCTION DU MARCHÉ ET DE LA CATÉGORIE. VEUILLEZ CONSULTER VOTRE CONCESSIONNAIRE NISSAN LOCAL POUR PLUS D'INFORMATIONS.



SOUPLESSE DE CHARGEMENT

Conçu pour la polyvalence

Le Nissan TERRA s'adapte à vos besoins. Grâce à la deuxième rangée rabattable en deux parties 60/40 et à la troisième rangée divisée en deux parties 50/50, le TERRA vous offre une infinité d'options de transport de marchandises qui vous évitent les tracas de l'emballage et du déballage afin que vous puissiez profiter au maximum de votre journée.

Rabattez tous les sièges à plat pour découvrir le plancher à bagages plat le plus long de ce segment de voitures.



Couleurs et dimensions



Blanc - QX1



Noir - G42



Rouge S - AX6



Argent - K23



Gris - K21



Rouge foncé - NAW



Brun - CAU

1 865 mm



1 870 mm



4 900 mm

NISSAN
AFTERSALES
OUR PROMISE. YOUR EXPERIENCE

CHEZ NISSAN, NOUS TENONS NOS PROMESSES ET PRENONS SOIN DE NOTRE FAMILLE

L'entretien et la réparation de votre Nissan chez un concessionnaire Nissan agréé est la meilleure solution. Nos techniciens Nissan sont des spécialistes hautement qualifiés qui connaissent votre Nissan mieux que quiconque. Ils utilisent des pièces d'origine Nissan et des accessoires d'origine Nissan pour garantir la qualité, la fiabilité et les performances optimales de votre véhicule. Nissan souhaite que vous et votre véhicule puissiez rouler en toute sérénité, le plus longtemps possible. Tel est l'engagement de Nissan en matière d'après-vente.

Nissan TERRA

Spécifications et caractéristiques

MODÈLE		SE 4X2	SE 4X4	LE 4X4
MOTEUR				
moteur		Diesel	Diesel	Diesel
Déplacement	cc	2488	2488	2488
Nombre de cylindres		4	4	4
Prise d'air		w/ turbo	w/ turbo	w/ turbo
Alésage et course	mm	89,0 x 100,0	89,0 x 100,0	89,0 x 100,0
Puissance maximale	kW/rpm	140/3600	140/3600	140/3600
Couple maximal	Nm/rpm	450/2000	450/2000	450/2000
Type de carburant		Diesel	Diesel	Diesel
Capacité du réservoir de carburant	ℓ	78	78	78
Niveau d'émissions		euro1	euro1	euro1
TRANSMISSION ET GROUPE MOTOPROPULSEUR				
Transmission		6MT	6MT	7AT
Rapports de la boîte de vitesse	1er	4,6851	4,6851	4,8867
	2ème	2,4785	2,4785	3,1697
	3ème	1,6238	1,6238	2,0271
	4ème	1,2075	1,2075	1,4118
	5ème	1,000	1,000	1,000
	6ème	0,8086	0,8086	0,8642
	7ème	-	-	0,7745
	Marche arrière	4,7091	4,7091	4,041
	Transmission finale	3,538	3,538	3,357
Blocage de différentiel arrière électronique		-	-	o
Différentiel à glissement limité de frein		-	-	o
SUSPENSION				
Suspension avant		Type indépendant à double triangulation	Type indépendant à double triangulation	Type indépendant à double triangulation
Suspension arrière		rigide à 5 maillons	rigide à 5 maillons	rigide à 5 maillons
POIDS ET CAPACITÉ				
Masse brute du véhicule(GVM)	kg	2610	2720	2720
Poids minimal en ordre de marche	kg	2037	2108	2146
Poids maximal en ordre de marche	kg	2037	2108	2165
Charge utile	kg	573	612	555,302
Poids autorisé sur essieu avant	kg	1320	1320	1320
Poids autorisé sur essieu arrière	kg	1550	1550	1550
DIMENSION				
Longueur totale	mm	4900	4900	4900
Largeur totale (hors rétroviseurs)	mm	1870	1870	1870
Hauteur totale	mm	1865	1865	1865
Empattement	mm	2850	2850	2850
Garde au sol (essieu arrière)	mm	225	225	225
Voie avant	mm	1565	1565	1565
Voie arrière	mm	1570	1570	1570
Rayon de braquage (de trottoir à trottoir)	m	5,7	5,7	5,7
Angle d'approche	Degrés	32,1	32,1	32,1
Angle de départ	Degré	26,4	26,4	26,4

o = Caractéristique Incluse | - = Caractéristique Exclue

Nissan TERRA

Spécifications et caractéristiques

MODÈLE	SE 4X2	SE 4X4	LE 4X4
ROUES & PNEUS			
Taille et type de roue	17x7J	17x7J	18x7J
Pneu	255/65R17	255/65R17	255/60R18
Roue de secours	Alliage	Alliage	Alliage
EXTÉRIEUR			
Grille	o	o	o
Pare-chocs avant	o	o	o
Pare-chocs arrière	o	o	o
Marches latérales	o	o	o
Barres de toit	o	o	o
Finition miroir de porte	noire	noire	Chrome
Rétroviseurs extérieurs	Réglage électrique + pliage manuel	Réglage électrique + pliage manuel	Réglage électrique + pliage électrique + pliage automatique + clignotant
Poignées de porte	Chrome	Chrome	Chrome
Bavettes garde-boue avant et arrière	o	o	o
Crochet de remorquage avant	o	o	o
Phares à DEL	o	o	o
Phares antibrouillard avant	-	-	o
Feux de circulation diurne	-	-	o
CONFORT ET COMMODITÉ			
Nombre de places assises	7	7	7
Matériau du siège	Tissu	Tissu	cuir
Réglage siège conducteur	Manuel	Électrique	Électrique
Réglage siège Passagers	Manuel	Manuel	Manuel
Rembourrage de siège	o	o	o
Porte-gobelets avant	o	o	o
Poches de rangement et porte-bouteille dans les portières avant	o	o	o
Poches de rangement dans les portes arrière et porte-bouteille	o	o	o
Porte-lunettes de soleil	o	o	o
Accoudoir de siège arrière avec porte-gobelets	o	o	o
Prise 12V x3	o	o	o
Port USB (USB-Ax2 et USB-Cx2)	o	o	o
Climatisation	Manuel	Manuel	double zone automatique
Bouches d'aération arrière	o	o	o
Chargeur sans fil	-	-	o
Vitres électriques avec bouton de montée/descente automatique pour le conducteur	o	o	o
Verrouillage centralisé	o	o	o
Verrouillage automatique des portes à détection de vitesse	o	o	o
Clé intelligente avec entrée sans clé et bouton de démarrage	-	-	o
Rétroviseur à gradation automatique	-	-	o



L'engagement de Nissan en faveur de l'environnement

La philosophie environnementale de Nissan englobe les personnes, les véhicules et la nature. Dans l'optique d'une société mobile durable, le Nissan Green Program vise à réduire l'impact environnemental des véhicules Nissan à chaque étape de leur cycle de vie, tandis que les activités de l'entreprise permettent de relever les défis environnementaux.

Nissan TERRA

Spécifications et caractéristiques

MODÈLE	SE 4X2	SE 4X4	LE 4X4
AUDIO ET CONNECTIVITÉ			
Audio - CD, AM/FM, RDS, connectivité Bluetooth	o	o	o
Commandes audio au volant	o	o	o
Nissan Connect (avec Android Auto et Apple Car Play)	-	-	o
Écran audio de 9 po + USB + BTHF			o
Navigation	-	-	o
Haut-parleurs	4	4	8
SÉCURITÉ SÛRETÉ			
Airbags conducteur et passager avant	o	o	o
Airbags latéraux	-	-	o
Airbags rideaux	-	-	o
Ceintures de sécurité avant 3 points ELR avec prétensionneur, limiteur de charge et rappel de ceinture	o	o	o
Ancrage pour siège d'enfant ISOFIX	o	o	o
Système antivol (Immobilisor)	-	-	o
Alarme	o	o	o
Système de freinage antiblocage (ABS)	o	o	o
Distribution électronique de la force de freinage (EBD)	o	o	o
Assistance au freinage (BA)	o	o	o
Contrôle dynamique du véhicule (VDC)	-	-	o
Aide au démarrage en côte(HSA)	-	-	o
Contrôle en descente (HDC)	-	-	o
Écran de visualisation du périmètre	-	-	o
Détection d'objets en mouvement	-	-	o
Régulateur de vitesse	-	-	o
Freins avant - disques ventilés	o	o	o
Freins arrière - tambour	o	o	Disque

o = Caractéristique Incluse | - = Caractéristique Exclue

NL'engagement de Nissan en matière de qualité: Pour offrir à tous ses clients un niveau de qualité élevé et constant, Nissan applique les mêmes normes dans le monde entier, afin de garantir à tous les propriétaires de Nissan la tranquillité d'esprit pendant toute la durée de vie de leur véhicule. Cette approche est fondée sur la qualité du point de vue du client sur trois éléments clés : Premièrement, l'attente d'une expérience de conduite fluide en toute tranquillité d'esprit. Deuxièmement, l'attrait intangible d'un véhicule, son pouvoir de captiver et d'exciter, avec des caractéristiques qui captent l'attention et l'imagination. Troisièmement, le niveau d'attention et de service pendant le processus de vente, et longtemps après la conclusion de la vente.

Avis juridique: Tout a été mis en œuvre pour que le contenu de cette brochure soit correct au moment de sa publication (Février 2022). Cette brochure peut être produite en présentant des prototypes ou des véhicules accessoirisés exposés lors de salons automobiles et conformément à la politique de l'entreprise visant à améliorer constamment ses produits. Nissan South Africa se réserve le droit de modifier à tout moment les spécifications et les véhicules décrits et présentés dans cette brochure. Les concessionnaires Nissan seront informés de ces modifications dans les plus brefs délais. Veuillez consulter votre concessionnaire Nissan local pour recevoir les informations les plus récentes. En raison des limites du procédé d'impression utilisé, les couleurs présentées dans cette brochure peuvent différer légèrement des couleurs réelles de la peinture et des matériaux de garniture intérieure utilisés. Tous droits réservés. Toute reproduction totale ou partielle de cette brochure sans l'autorisation écrite de Nissan est interdite. Les concessionnaires Nissan seront informés de ces modifications dans les plus brefs délais. Veuillez vous adresser à votre concessionnaire Nissan pour obtenir les informations les plus récentes. En raison des limitations du procédé d'impression utilisé, les couleurs présentées dans cette brochure peuvent différer légèrement des couleurs réelles de la peinture et des matériaux de garniture intérieure utilisés. Tous droits réservés. Toute reproduction totale ou partielle de cette brochure sans l'autorisation écrite de Nissan est interdite.



Nissan Intelligent Mobility vous donne une longueur d'avance. Des voitures qui vous donnent l'impression de faire corps avec elles, vous aidant à mieux voir et mieux détecter, réagissant avec vous et parfois même pour vous. Nissan Intelligent Mobility vise un avenir meilleur - cette technologie nous rapproche d'un monde plus sûr, plus durable et plus passionnant.