



CIVILIAN





SUR LA ROUTE,
OUI MAIS AVEC CLASSE

Entièrement conçu pour assurer confort, commodité et sécurité, le Nissan Civilian arbore une silhouette raffinée et reconnaissable.



Moteur modèle ZD30

Judicieusement agencés, les instruments faciles à lire confèrent au conducteur une maîtrise sereine sur le véhicule.

Le GL bénéficie d'une gamme d'atouts uniques, s'ajoutant aux équipements présentés avec les SX et DX dans les pages suivantes.

Equipements

- Système de climatisation
- Phares anti-brouillard
- Essuie-glace de fenêtre arrière
- Sièges inclinables à dossier haut et revêtement tissu (tous sièges)
- Pare-brise à vitre teintée dans le haut



PRÊT À VOUS OFFRIR UN
LUXE SUPRENANT

Par les dimensions de la cabine et des sièges, par l'ampleur des volumes intérieurs, le Civilian vous propose un des habitacles les plus généreux dans sa classe. Et l'un des plus luxueux, surtout en version GL, le modèle haut de gamme.



PRÊT EN VUE DES **GRANDS ITINÉRAIRES**

Une gamme superbe d'atouts, convergeant chacun vers le confort et la commodité, rend le modèle SX idéal comme bus destiné au tourisme ou à d'autres transports de passagers.



Sièges à dossier haut et revêtement tissu.



Les sièges à dossier haut (std.) sont disponibles avec votre choix de revêtement tissu ou vinyle.



Moteur modèle TB45E

Equipements

- Sièges à dossier haut (tous sièges)
- Siège de conducteur inclinable/couissant
- Essuie-glace de pare-brise à 2 vitesses, intermittent
- Boîte à gants et pochette de portière
- Avertisseur de recul
- Lampes pour intérieur, compartiment bagages et marchepied
- Direction assistée
- Radio PO/FM avec CD avec entrée AUX

Options

- Système de climatisation
- Chauffages avant et arrière
- Microphone
- Porte pliante automatique





Sièges à dossier bas et revêtement vinyle.

Moteur modèle ZD30

Equipements	Options
<ul style="list-style-type: none"> • Sièges à dossier bas (tous sièges) • Siège de conducteur inclinable/coulissant • Essuie-glace de pare-brise à 2 vitesses, intermittent • Boîte à gants et pochette de portière • Avertisseur de recul • Lampes pour intérieur, compartiment bagages et marche pied • Direction assistée • Radio PO/FM avec CD avec entrée AUX 	<ul style="list-style-type: none"> • Système de climatisation • Chauffages avant et arrière • Microphone • Porte pliante automatique • Lampe individuelle (modèles avec climatiseur)

PRÊT À SERVIR JOUR APRÈS JOUR

La technologie Nissan est synonyme de fiabilité. Celle-ci explique pourquoi le modèle DX peut se charger des tâches les plus exigeantes sans jamais fléchir ni vous décevoir.



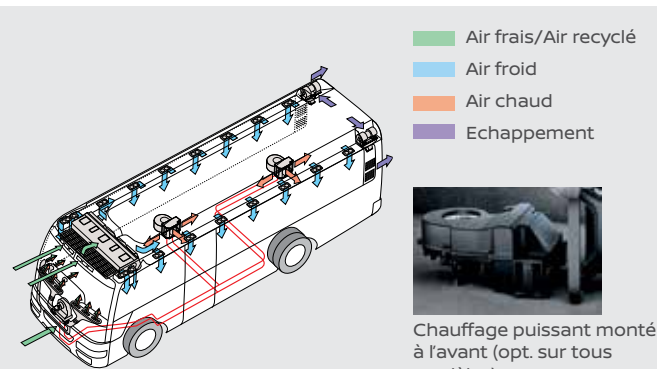
COMFORT



Large pare-brise, élargissant la visibilité avant.



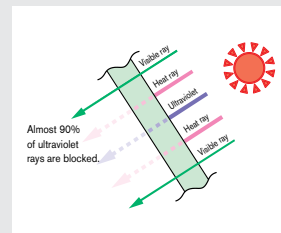
Ample espace pour le conducteur.



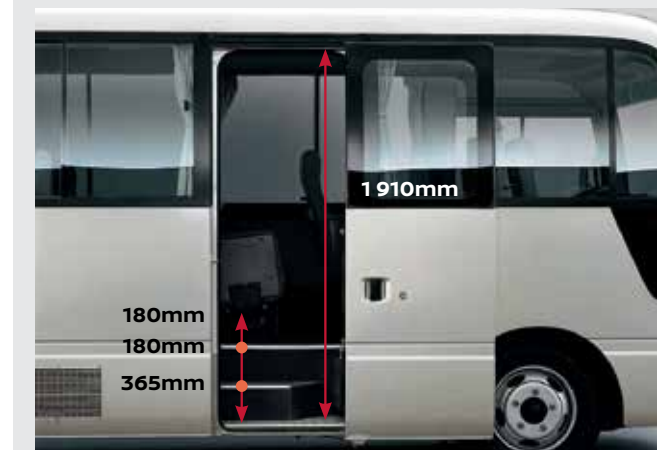
Système de climatisation puissant, doté d'évents d'air ajustables montés au plafond et de bouches d'air chaud montées dans le plancher (opt.).



Du verre anti-UV isolé (opt. tous modèles à climiseur) contribue à améliorer l'efficacité du conditionnement d'air tout en protégeant contre les rayons ultraviolets nocifs.



COMMODITE



Entrée large et haute.



Les portes automatiques (opt. tous modèles)



Le Civilian facilite l'entrée/sortie par une **baie à 3 marches**.



Direction assistée (tous modèles).



Le **compartiment à bagages** possède une lampe intérieure et un volet à large ouverture.

PUISSANCE ET DURABILITÉ, QUELLE QUE SOIT LA ROUTE

Quelle que soit votre destination, le solide Civilian vous y fera accéder—jour après jour. Il dispose de la maniabilité nécessaire pour circuler en ville ainsi que la puissance pour filer sans effort sur les autoroutes et ailleurs.




TB45E MOTEUR À ESSENCE

Puissance max.: 190 cv à/4400tr/min (SAE Brut)
139.7kW/4400tr/min (SAE Brut)
Couple max.: 34.8kg-m à/3600tr/min (SAE Brut)
341.3Nm/3600tr/min (SAE Brut)




ZD30 Diesel Engine

Puissance max.: 113cv à/3400tr/min (SAE Brut)
84kW/3400tr/min (SAE Brut)
Couple max.: 29kg-m à/2000tr/min (SAE Brut)
284Nm/2000tr/min (SAE Brut)



Suspension avant



Suspension arrière

Suspension à ressort à lames de type conique associée à un long empattement et à une large voie explique le confort et la stabilité de la conduite.

Rayon de braquage minimum

6.0m Plateau standard

6.6m Plateau long

DES AMÉNAGEMENTS PENSÉS EN FONCTION DES OCCUPANTS

Dans le Civilian, chaque détail a sa raison d'être: soit faciliter la tâche du conducteur, soit procurer aux passagers une expérience plus agréable et confortable.



1 Des compteurs à vision optimisée (GL; Modèle Essence représentée). **2** Boîte à gants au-dessus de chaîne audio. **3** Chaîne audio comprenant radio PO/FM, CD et AUX entrée avec 4 haut-parleurs. **4** Horloge numérique montée au plafond. **5** Un levier de changement de vitesse repliable améliore l'accès et la commodité. **6** Pare-soleil pour conducteur et passager avant. **7** Sièges inclinables pour conducteur et passagers (GL). **8** Pare-brise à vitre teintée dans le haut (GL). **9** Garde-boue arrière (GL; opt. SX et DX). **10** Rideaux (opt.). **11** Prise d'air de type snorkel (opt.) protégeant le moteur contre la poussière.

EQUIPEMENTS SUR COMMANDE



1 Glacière installée derrière le siège du passager avant. **2** Porte-bagages suspendus. **3** Portes arrière pivotantes, améliorant l'accès et élargissant la gamme des applications. **4** Une galerie avec échelle accroît la capacité de transport de bagages. **5** Compte-tours

SECURITE



Essuie-glace de fenêtre arrière, améliorant la visibilité arrière (opt.).



Fenêtre de sécurité, améliorant la visibilité latérale.



Projecteurs à halogène et phares anti-brouillard (GL) augmentant la visibilité de nuit et par intempéries.




Rétroviseur extérieur monté à l'arrière, améliorant la visibilité pendant la marche arrière.



Des performances au freinage rassurantes, grâce à des fonctions améliorées contre l'évanouissement, des plaquettes de frein longue durée et une meilleure réponse de la pédale de frein, augmentent encore la sécurité et la commande du véhicule.




Un système anti-bloquant (ABS) améliore la commande du véhicule et sa sécurité pendant un freinage brusque en cas de panique (commande personnalisée).



Siège du conducteur.



Siège du passager avant.



Sièges des passagers arrière.

Ceinture de sécurité à trois points pour le conducteur et pour le passager avant, et à **2 points** pour tous les autres passagers*

*Non compris les sièges de rechange.




Bouclier de sécurité
Par son engagement de « sécurité dans le monde réel », Nissan poursuit l'innovation dans le cadre de son concept de Bouclier de sécurité. Basé sur l'idée que les voitures doivent aider à protéger les personnes les technologies de sécurité proactives de pointe aident conducteur et passagers à éviter le danger et les blessures dans un large éventail de circonstances.

COULEUR


Couleurs de carrosserie



KX6
Gris champagne
(TM)




K33
Argent bleuté (M)



K33
Argent bleuté (M)



13B
QV1: Blanc
B35: Bleu gris



QV1 Blanc
(M): Métallisé
(TM): Titane Métallisé

Combinaisons des couleurs



Daim K: Gris



Tissu K: Gris



Simili cuir K: Gris

NOTRE PROMESSE

C'EST LA TRANQUILLITÉ D'ESPRIT

Chez Nissan, nous tenons nos promesses et prenons grand soin de notre famille. Confier les réparations et l'entretien de votre Nissan à un concessionnaire Nissan agréé est la meilleure voie à suivre. Nos mécaniciens hautement qualifiés connaissent votre Nissan mieux que quiconque. Ils utiliseront des pièces et des accessoires d'origine Nissan, pour garantir la qualité et la fiabilité, tout en assurant à votre véhicule un rendement optimal. Nissan s'efforce de garder votre véhicule le plus longtemps possible sur la route en toute tranquillité d'esprit.

VOILÀ LA PROMESSE QUE NOUS, CHEZ NISSAN APRÈS-VENTE, AVONS FAITE.

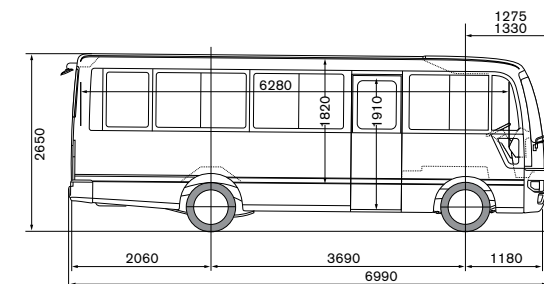
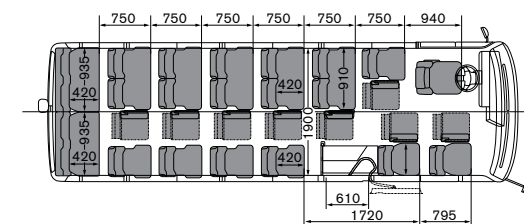
NISSAN

APRÈS-VENTE

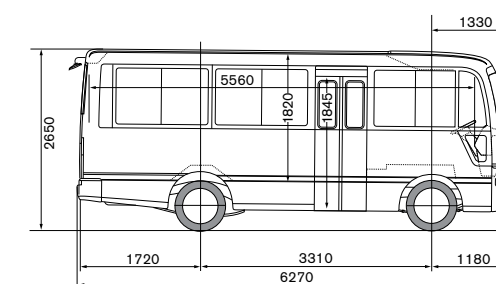
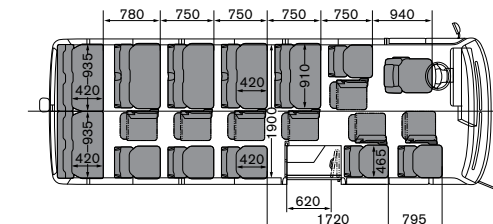
NOTRE PROMESSE. VOTRE EXPÉRIENCE.

DIMENSIONS

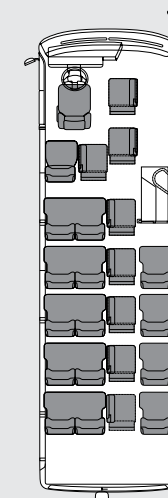
Plateau long (30 personnes)



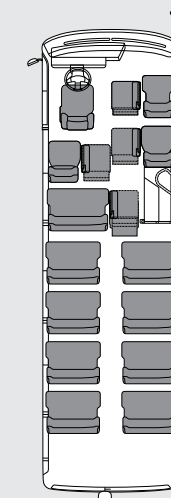
Plateau standard (26 personnes)



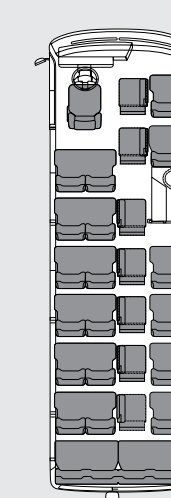
Commande personnalisée



Plateau long pour 26 personnes



Plateau long pour 30 personnes



Plateau long pour 30 personnes

GAUCHE DRIVE: NISSAN CIVILIAN SPÉCIFICATIONS									
GAMME		GL		SX		DX		SX	
Type de carrosserie		Longue		Longue		Longue		De série	
Nombre de places		30		30		30		26	
MOTEUR ET PERFORMANCES									
Modèle du moteur		TB45E	ZD30	TB45E	ZD30	TB45E	ZD30	TB45E	ZD30
Type de moteur		Essence, 6-cylindres en ligne, soupape en tête	Diesel, 4-cylindres en ligne	Essence, 6-cylindres en ligne, soupape en tête	Diesel, 4-cylindres en ligne	Essence, 6-cylindres en ligne, soupape en tête	Diesel, 4-cylindres en ligne	Essence, 6-cylindres en ligne, soupape en tête	Diesel, 4-cylindres en ligne
Cylindrée de montage	cc	4169	2953	4169	2953	4169	2953	4169	2953
Puissance max.	kW/tr/min	139.7/4400	84/400	139.7/4400	84/3400	139.7/4400	84/3400	139.7/4400	84/3400
	cv à tr/min.	190/4400	113/3400	190/4400	113/3400	190/4400	113/3400	190/4400	113/3400
Couple max.	Nm/tr/min	341.3/3600	284/2000	341.3/3600	284/2000	341.3/3600	284/2000	341.3/3600	284/2000
	kg-m à tr/min.	34.8/3600	29/2000	34.8/3600	29/2000	34.8/3600	29/2000	34.8/3600	29/2000
Type d'alimentation		Essence	Diesel	Essence	Diesel	Essence	Diesel	Essence	Diesel
Capacité du réservoir à carburant	ℓ	107	107	107	107	107	107	107	107
Système d'alimentation		ECCS, commande d'injection de carburant électronique	Injection directe, common rail	ECCS, commande d'injection de carburant électronique	Injection directe, common rail	ECCS, commande d'injection de carburant électronique	Injection directe, common rail	ECCS, commande d'injection de carburant électronique	Injection directe, common rail
Alésage x course	mm	99.5 x 96.0	96.0 x 102.0	99.5 x 96.0	96.0 x 102.0	99.5 x 96.0	96.0 x 102.0	99.5 x 96.0	96.0 x 102.0
Taux de compression		8.5 to 1	16.9 to 1	8.5 to 1	16.9 to 1	8.5 to 1	16.9 to 1	8.5 to 1	16.9 to 1
TRANSMISSION									
Type		5MT		5MT		5MT		5MT	
Rapports de boîte	1ère	5.099	5.846	5.099	5.846	5.099	5.846	5.099	5.846
	2ème	2.853	3.061	2.853	3.061	2.853	3.061	2.853	3.061
	3ème	1.588	1.676	1.588	1.676	1.588	1.676	1.588	1.676
	4ème	1.000	1.000	1.000	1.000	1.000	1.000	1.000	1.000
	5ème	0.752	0.781	0.752	0.781	0.752	0.781	0.752	0.781
	M.A.	4.862	5.447	4.862	5.447	4.862	5.447	4.862	5.447
Rapport d'engrenage final (Engrenage final hypoidé)		5.571	6.167	5.571	6.167	5.571	6.167	5.571	6.167
DIMENSIONS									
Longueur hors-tout	mm	6990		6990		6990		6270	
Largeur hors-tout	mm	2065 / 2110 (Opt: conduit de filtre d'air de type snorkel)		2065 / 2110 (Opt: conduit de filtre d'air de type snorkel)		2065 / 2110 (Opt: conduit de filtre d'air de type snorkel)		2065 / 2110 (Opt: conduit de filtre d'air de type snorkel)	
Hauteur hors-tout	mm	2650		2650		2650		2650	
Espace passagers longueur	mm	6280		6280		6280		5560	
Espace passagers largeur	mm	1900		1900		1900		1900	
Espace passagers hauteur	mm	1820		1820		1820		1820	
Empattement	mm	3690		3690		3690		3310	
Voie: avant	mm	1675		1675		1675		1675	
Voie: arrière	mm	1490		1490		1490		1490	
Garde au sol	mm	205		205		205		205	
Poids total en roulant	kg	5930		5930		5930		5930	
Rayon de braquage min	m	6.6		6.6		6.6		6.0	

GAUCHE DRIVE: NISSAN CIVILIAN SPÉCIFICATIONS					
GAMME		GL		SX	
MÉCANISME					
Freins: avant		Disques ventilés		Disques ventilés	
Freins: arrière		Tambour, 2 segments doubles à auto-réglage		Tambour, 2 segments doubles à auto-réglage	
Suspension: avant		Ressorts de type conique avec barre anti-roulis, amortisseurs de type télescopique		Ressorts de type conique avec barre anti-roulis, amortisseurs de type télescopique	
Suspension: arrière		Ressorts de type conique, amortisseurs de type télescopique		Ressorts de type conique, amortisseurs de type télescopique	
Direction		Type à circuit de billes avec direction assistée		Type à circuit de billes avec direction assistée	
ROUES/PNEUS					
Roues		Roues acier 5.50F x 16		Roues acier 5.50F x 16	
Pneus		750R16		750R16	



Engagement Nissan pour l'environnement:
 La philosophie Nissan pour l'environnement intègre les gens, les véhicules et la nature. Dans la poursuite d'une société durable, le PROGRAMME NISSAN GREEN a pour objectif de réduire l'impact environnemental des véhicules Nissan à chacune des étapes du cycle de vie du véhicule, tandis que les activités de l'entreprise abordent les challenges environnementaux.

L'engagement sur la qualité de Nissan Pour fournir à tous les clients un haut niveau de qualité, Nissan applique les mêmes normes dans le monde entier, afin de s'assurer que tous les propriétaires de Nissan jouissent de la tranquillité d'esprit sur la durée de leurs véhicules. L'approche est basée sur la qualité du point de vue du client à partir de trois éléments clés: Tout d'abord, l'attente d'une expérience harmonieuse de conduite avec une totale tranquillité d'esprit. Deuxièmement, l'appel immatériel d'un véhicule, son pouvoir de captiver et d'exciter, avec des caractéristiques qui attirent l'attention et font travailler l'imagination. Troisièmement, le niveau d'attention et de service au cours du processus de vente, et ce même longtemps après que la vente est conclue.

Tous les efforts nécessaires ont été faits pour garantir que le contenu de cette brochure soit correct au moment de l'impression (Janvier 2017). Cette brochure a été produite pour présenter les prototypes ou les véhicules dotés d'accessoires exposés lors des salons automobiles et, en accord avec la politique de l'entreprise d'amélioration continue de ses produits, Nissan Afrique du Sud se réserve le droit de modifier la spécification et les véhicules décrits et présentés dans cette brochure à tout moment. Les vendeurs Nissan seront informés de ces modifications aussi vite que possible. Vérifiez auprès de votre revendeur local que vous recevez bien les spécifications les plus récentes. En raison des limites des processus d'impression utilisés, les couleurs indiquées dans cette brochure peuvent différer des couleurs réelles de la peinture et des matériaux de décoration intérieure. Tous droits réservés. La reproduction de l'intégralité ou d'extraits de cette brochure



Nissan Intelligent Mobility vous donne une longueur d'avance. Des voitures qui vous donnent l'impression de faire corps avec elles, vous aidant à mieux voir et mieux détecter, réagissant avec vous et parfois même pour vous. Nissan Intelligent Mobility vise un avenir meilleur - cette technologie nous rapproche d'un monde plus sûr, plus durable et plus passionnant.