

NISSAN

TERRA





MARAVILHOSAMENTE OUSADO

Juntos para onde quer que vá

Torne cada viagem planeada ou não planeada numa aventura familiar completa, independentemente da actividade.

A Nissan TERRA oferece resistência todo-o-terreno, tecnologia e segurança familiar, num pacote especial que abrange a todos os passageiros. Conquiste o mundo com a nova Nissan TERRA: Pronta o que quer que seja.

SAIA DO COMUM

Arrojada por dentro e por fora

A nova Nissan TERRA reflecte beleza, confiança e requinte de todos os ângulos.

Design ousado e elegante; assentos cromados dinâmicos; Tecto com acabamentos de alumínio discretos e jantes de liga leve de 18 polegadas para enfrentar o mundo com confiança e estilo.



A

Faróis de Projector LED Quad com assinatura LED DRLs

B

Carroçaria esculpida e destaques com estilo

C

Lâmpadas traseiras LED

D

Brilho em cada detalhe

E

Rodas de liga leve de 18 polegadas e dois tons acabadas à máquina



AS CARACTERÍSTICAS E ESPECIFICAÇÕES ESTÃO SUJEITAS A ALTERAÇÕES, DEPENDENDO DO MERCADO E DA CLASSIFICAÇÃO. POR FAVOR, CONSULTE O SEU CONCESSIONÁRIO LOCAL NISSAN PARA MAIS INFORMAÇÕES.



MÁXIMA CONVENIÊNCIA

Controlo com conforto

Embarque nas suas aventuras diárias com um conforto inigualável. Espere uma disposição elegante do cockpit e do painel de instrumentos do condutor, com bancos em pele de pelúcia, e um volante e alavanca de velocidades costurados em pele. Controle todo o entretenimento informativo a partir do volante multifunções e deixe os bancos da fila da frente inspirados no Zero Gravity da NASA ajudarem a reduzir a fadiga nessas viagens mais longas.





Volante multifunções com painel TFT de 3.5 polegadas para se manter no controlo com os olhos na estrada

CARREGAMENTO SEM FIO - 15W

O carregamento sem fio permite-lhe carregar o telemóvel sem depender de uma conexão através de fio.

ESPELHO RETROVISOR ANTI-ENCANDEAMENTO

Um espelho retrovisor anti-encandeamento protege o condutor do impacto do sol e faróis de outros veículos para uma condução segura.



TRAVÃO DE ESTACIONAMENTO ELECTRÓNICO

Um salto do tradicional travão de mão, um toque de um botão activa o mecanismo de retenção e aplica electronicamente as pastilhas de travão às rodas traseiras.

ARRANQUE PUSH STOP

Tranque e destranque as portas e o porta-malas simplesmente pressionando o botão Request Switch no puxador da porta quando tiver a sua Chave Inteligente TERRA consigo. Ligue ou desligue o seu carro com o toque no botão Start push.

INTERIOR ESPAÇOSO

Conforto premium em cada assento

A Nissan TERRA oferece o melhor espaço interior da classe. Três filas com sete lugares estão dispostas em estilo anfiteatro, dando a todos os passageiros uma melhor visibilidade. As conveniências incluem um apoio de braço rebatível com suportes para copos, controlo climático e múltiplos pontos de carregamento USB e 12V, oferecendo algo especial em cada assento.



ACESSO RÁPIDO COM LIBERTAÇÃO DE LUGARES NA SEGUNDA FILA

Com apenas uma pressão de um interruptor do controlo do condutor, os bancos da segunda fila dobram e caem para que os passageiros possam entrar e sair sem problemas.



AS CARACTERÍSTICAS E ESPECIFICAÇÕES ESTÃO SUJEITAS A ALTERAÇÕES, DEPENDENDO DO MERCADO E DA CLASSIFICAÇÃO. POR FAVOR, CONSULTE O SEU CONCESSIONÁRIO LOCAL NISSAN PARA MAIS INFORMAÇÕES.

INTEGRAÇÃO INTELIGENTE

Tecnologia inteligente para se manter ligado

Mantenha-se ligado à velocidade da vida na novíssima Nissan TERRA. Com um ecrã touch impressionantemente grande de 9 polegadas, as suas informações, música e contactos estarão sempre à sua frente. Desfrute de som premium com um sistema de som Bose® de 8 altifalantes.

Graças à Nissan Intelligent Mobility, a Nissan TERRA acompanha-o a si e à sua tecnologia, onde quer que a sua aventura o leve.



NISSAN CONNECT Nissan A-IVI com Android Auto™ e Apple CarPlay®



Lugares para estar e pessoas para ver? Basta perguntar à Siri. Equipado com o controlo por voz Siri®, o Apple CarPlay® sem fios traz os seus contactos, aplicações de mensagens favoritas, listas de reprodução Apple Music, Apple Maps e muito mais a bordo com o seu TERRA.



Com o Android Auto™, pode manter os olhos na estrada e as mãos no volante enquanto usa a sua voz para o ajudar no seu dia. Peça ao Google para tocar a sua música favorita, navegar para casa, ou responder a um texto sem mãos. Basta dizer, "Hey Google" ou pressionar durante muito tempo o botão de controlo de voz no seu volante.

DESEMPENHO CONFIANTE

O poder de performar em qualquer terreno

Quer seja trânsito na hora de ponta ou chuva torrencial, conte com, eficiência e segurança de que precisa para o fazer passar confortavelmente.



2.5ℓ DDTI INTERCOOLED
MOTOR TURBO DIESEL



CAIXA DE VELOCIDADE
INTEGRADA

Experimente o máximo torque e eficiência no 2.5ℓ DDTI Intercooled Turbo Diesel Engine. Combinado com uma caixa automática de 7 velocidades ou uma caixa manual de 6 velocidades, terá toda a potência e todo o controlo para uma experiência de condução emocionante.

POTÊNCIA

140kW

TORQUE

450Nm

TRANSMISSÃO AUTOMÁTICA

7-Velocidades




CONTROLO DINÂMICO DO VEÍCULO (VDC)

Sete sensores monitorizam as entradas do condutor e o movimento do veículo, ajudando suavemente a capacidade do veículo de se manter no caminho pretendido pelo condutor. O Controlo Dinâmico do Veículo ajuda a controlar e limitar tanto a subviragem como a sobreviragem, mantém a tracção óptima e até aplica pressão de travagem para reduzir o deslizamento das rodas em superfícies soltas da estrada.



DISTRIBUIÇÃO ELECTRÓNICA DA FORÇA DE TRAVAGEM (EBD) COM ASSISTÊNCIA À TRAVAGEM (BA)

Reduzir as distâncias de paragem em situações de emergência até 15% com o Sistema de Assistência à Travagem. O TERRA detecta o pânico na travagem e aumenta automaticamente a pressão no pedal para uma travagem confiante e controlada para evitar colisões a alta velocidade.



SEIS AIRBAGS SRS PARA PROTECÇÃO TOTAL

Seis airbags SRS protegem os passageiros de todos os ângulos - da frente, dos lados e das janelas. Em caso de colisão forte, inflarão automaticamente para reduzir o impacto para o condutor e para os que estão sentados na parte de trás.

TECNOLOGIA TODO-O-TERRENO

Equipada para novas aventuras

A engenharia resistente e a tecnologia avançada deslocam o seu impulso para uma escala diferente. Uma suspensão durável e uma estrutura rígida de escada totalmente encaixotada resistem a dobras e torções para o manter em movimento em terrenos difíceis. Adicione 800mm de profundidade de água e a sua tripulação está pronta para tudo.



PASSAR PARA ON-THE-FLY 4X4

Vai para uma pista todo-o-terreno? Vai precisar de mais aderência. O sistema On The Fly 4x4 do TERRA permite-lhe mudar instantaneamente entre o eficiente 2WD e o potente 4H. Navegue com facilidade por obstáculos, areia profunda, neve, lama, ou por estradas diárias.

DIFERENCIAL TRASEIRO COM BLOQUEIO ELECTRÓNICO

Precisa de um pouco mais de energia para avançar? Quando 4LO não for suficiente numa inclinação íngreme, inverter o interruptor e o Diferencial Traseiro de Bloqueio Electrónico irá fornecer a mesma potência às duas rodas traseiras para ajudar a impulsionar a tracção.



ASSISTÊNCIA AO ARRANQUE DE DECLIVE (HSA) E CONTROLO DE DESCIDA DE DECLIVE (HDC)

Gerencie declínios íngremes com tecnologia HSA e HDC que ajusta automaticamente a sua velocidade e pressão de travagem para manter a sua condução controlada e segura.



ÂNGULOS DE CONDUÇÃO PRINCIPAIS

Impressionantes ângulos de aproximação (32,3°) e partida (26,6°), adicionalmente com 225mm de distanciamento do solo, dão a TERRA a capacidade de viajar para fora do caminho batido com confiança.

Monitor Integral com detecção de objectos em movimento e modo Todo-o-Terreno

Liberte a alegria da condução confiante com as características da Nissan Intelligent Mobility, e mantenha os seus entes todos os passageiros a salvo em ambientes urbanos e remotos.



MONITOR INTEGRAL (AVM)

Quatro cameras HD dão-lhe uma visão completa de 360° da viatura através dum ecrã dividido para uma maior confiança na condução.



AVM COM DETECÇÃO DE OBJECTOS EM MOVIMENTO (MOD)

Detecta objectos em movimento em redor do veículo e alerta proactivamente o condutor através de informação sonora e visual, exibindo uma moldura amarela onde foi detectado um objecto em movimento.



AVM COM MODO TODO-O-TERRENO

Activado no modo 4LO, o AVM procura perigos como buracos e arestas de penhascos para uma navegação segura em terrenos traiçoeiros.



2ª e 3ª Filas para cima
440mm
de espaço plano para bagagem

3ª Fila para baixo
1 000mm
de espaço plano para bagagem

2ª e 3ª Linhas para baixo
1 643mm
de espaço de bagagem plano



FLEXIBILIDADE DE CARGA

Concebido para a versatilidade

A Nissan TERRA adapta-se às suas necessidades. Com a segunda fila dobrada 60/40 e uma terceira fila dobrada 50/50, oferece-lhe infinitas opções de transporte de carga que lhe tira o incómodo de embalar e desembalar, para que possa tirar o máximo partido do seu dia.

Dobre todos os bancos de forma plana para revelar a superfície de bagagem plano mais longa neste segmento de automóveis.



AS CARACTERÍSTICAS E ESPECIFICAÇÕES ESTÃO SUJEITAS A ALTERAÇÕES, DEPENDENDO DO MERCADO E DA CLASSIFICAÇÃO. POR FAVOR, CONSULTE O SEU CONCESSIONÁRIO LOCAL NISSAN PARA MAIS INFORMAÇÕES.

Cores e Dimensões



Branco P - QX1



Preto - G42



Vermelho S - AX6



Prata - K23



Cinzento - K21



Vermelho Escuro - NAW



Castanho - CAU

1 865 mm



1 870 mm



4 900 mm

NISSAN
AFTERSALES
OUR PROMISE. YOUR EXPERIENCE

NA NISSAN CUMPRIMOS AS NOSSAS PROMESSAS E CUIDAMOS DA NOSSA FAMÍLIA

A manutenção e reparação da sua Nissan num concessionário autorizado Nissan é o caminho a seguir. Os nossos técnicos Nissan são especialistas altamente treinados que conhecem o seu Nissan melhor do que ninguém. Eles irão utilizar Peças Nissan Genuínas, Acessórios Nissan Genuínos para assegurar a qualidade, fiabilidade e para manter o seu veículo com o melhor desempenho. A Nissan pretende mantê-lo a si e ao seu veículo na estrada com total paz de espírito - durante o máximo de tempo possível. Este é o compromisso da Nissan Pós-Venda.

Nissan TERRA

Especificações & Características

MODELO		SE 4X2	SE 4X4	LE 4X4
MOTOR				
Motor		Gasóleo	Gasóleo	Gasóleo
Deslocação	cc	2488	2488	2488
Número de Cilindros		4	4	4
Consumo de Ar		c/ Turbo	c/ Turbo	c/ Turbo
Furo e Curso de Elevação	mm	89.0 x 100.0	89.0 x 100.0	89.0 x 100.0
Potência Máxima	kW/rpm	140/3600	140/3600	140/3600
Torque Máximo	Nm/rpm	450/2000	450/2000	450/2000
Tipo de Combustível		Gasóleo	Gasóleo	Gasóleo
Capacidade de tanque de combustível	ℓ	78	78	78
Nível de Emissões		euro1	euro1	euro1
TRANSMISSÃO & UNIDADE DE TRACÇÃO				
Transmissão		6MT	6MT	7AT
Relação de Caixa de Velocidades	1º	4,6851	4,8861	4,8867
	2º	2,4785	2,4785	3,1697
	3º	1,6238	1,6238	2,0271
	4º	1,2075	1,2075	1,4118
	5º	1,000	1,000	1,000
	6º	0,8086	0,8086	0,8642
	7º	-	-	0,7745
	Marcha-atrás	4,7091	4,7091	4,041
	Transmissão Final	3,538	3,538	3,357
Bloqueio Diferencial Electrónico Traseiro		-	-	o
Travão Diferencial de Derrapagem Limitada		-	-	o
SUSPENSÃO				
Suspensão Dianteira		Modelo de Tracção a Duas Rodas	Modelo de Tracção a Duas Rodas	Modelo de Tracção a Duas Rodas
Suspensão Traseira		Ligação Rígida - 5	Ligação Rígida - 5	Ligação Rígida - 5
PESOS & CAPACIDADE				
Peso Bruto (GVM)	kg	2610	2720	2720
Peso Min em Ordem de Marcha	kg	2037	2108	2146
Peso Máx em Ordem de Marcha	kg	2037	2108	2165
Carga útil	kg	573	612	555
Peso Admissível do Eixo da Frente	kg	1320	1320	1320
Peso Admissível do Eixo Traseiro	kg	1550	1550	1550
DIMENSÕES				
Comprimento Geral	mm	4900	4900	4900
Largura Geral (Excluindo Espelhos)	mm	1870	1870	1870
Altura Geral	mm	1865	1865	1865
Distância Entre os Eixos	mm	2850	2850	2850
Distância ao Solo (Eixo Traseiro)	mm	225	225	225
Faixa Dianteira	mm	1565	1565	1565
Faixa Traseira	mm	1570	1570	1570
Círculo de Viragem (Curva em Curva)	m	5,7	5,7	5,7
Ângulo de Aproximação	Degraus	32,1	32,1	32,1
Ângulo de Partida	Degraus	26,4	26,4	26,4

o = Característica Incluída | - = Característica Excluída

Nissan TERRA

Especificações & Características

MODELO	SE 4X2	SE 4X4	LE 4X4
RODAS & PNEUS			
Tamanho e Tipo de Roda	17x7J	17x7J	18x7J
Pneu	255/65R17	255/65R17	255/60R18
Roda Suplente	Liga	Liga	Liga
EXTERIOR			
Grelha	o	o	o
Pára-choques Dianteiro	o	o	o
Pára-choques Traseiro	o	o	o
Degraus Laterais	o	o	o
Barras de Tejadilho	o	o	o
Acabamento Espelhado da Porta	Preto	Preto	Cromado
Espelhos da Porta	Ajuste Elec.+ Dobra Manual	Ajuste Elec. + Dobra Manual	Ajust Elec + Dobra Elec. + Dobra Automática + Indicadores de Direcção
Puxadores da Porta	Cromado	Cromado	Cromado
Protectores de Lama Frontais e Traseiros	o	o	o
Gancho Dianteiro Para Reboque	o	o	o
Faróis LED	o	o	o
Faróis Dianteiros de Nevoeiro	-	-	o
Luzes Diurnas Permanentes	-	-	o
CONFORTO & CONVENIÊNCIA			
Capacidade de Lugares Sentados	7	7	7
Material do assento	Tecido	Tecido	Cabedal
Ajuste de Assento do Condutor	Manual	Manual	Potência
Ajuste de Assento do Passageiro	Manual	Manual	Manual
Estofo do Assento	o	o	o
Suporte Dianteiro Para Copos	o	o	o
Bolsos de Armazenamento e Suporte Para Garrafa da Porta Dianteira	o	o	o
Bolsos de Armazenamento e Suporte de Garrafa da Porta Traseira	o	o	o
Suporte Para óculos de Sol	o	o	o
Apoio de Braço do Assento Traseiro Com Suportes Para Copos	o	o	o
12V Tomada x3	o	o	o
USB Port (USB-Ax2 & USB-Cx2)	o	o	o
Ar Condicionado	Manual	Manual	Auto Dual Zone
Ventilações Traseiras	o	o	o
Carregador Sem Fios	-	-	o
Vidros Eléctricos com Auto Botão para Cima/Baixo do Condutor	o	o	o
Bloqueio Central	o	o	o
Sensor de Velocidade Para Bloqueio Automático de Porta	o	o	o
Chave Inteligente com Entrada Sem Chave e Primir Botão de Arranque	-	-	o
Espelho Retrovisor com Redução Automática da Luminosidade	-	-	o
AUDIO & CONECTIVIDADE			
Audio - CD, AM/FM, RDS, Conectividade Bluetooth	o	o	o
Controles de Volume No Volante	o	o	o
Nissan Connect (com Android Auto e Apple Car Play)	-	-	o
9" Display Audio + USB + BTHF	-	-	o
Navegação	-	-	o
Alto-falantes	4	4	8

Nissan TERRA

Especificações & Características

MODELO	SE 4X2	SE 4X4	LE 4X4
PROTECÇÃO & SEGURANÇA			
Airbags do Condutor e Passageiro Dianteiro	o	o	o
Airbags Laterais	-	-	o
Airbags de Cortina	-	-	o
Cintos Dianteiros de 3-pontos ELR com Pré-Tensionador e Aviso de Cinto de Segurança	o	o	o
Fixação de Assento de Criança ISOFIX	o	o	o
Sistema Anti-furto (Imobilizador)	-	-	o
Alarme	o	o	o
Sistema de Travagem Anti-Bloqueio (ABS)	o	o	o
Distribuição Electrónica de Força de Travagem (EBD)	o	o	o
Assistência à Travagem (BA)	o	o	o
Controlo Dinâmico do Veículo (VDC)	-	-	o
Assistência ao Arranque de Declive (HSA)	-	-	o
Controlo de Descida de Declive (HDC)	-	-	o
Monitores Integrais	-	-	o
Detecção de Objectos em Movimento	-	-	o
Piloto Automático	-	-	o
Travões da frente - discos ventilados	o	o	o
Travões traseiros - cilindro	o	o	Disco

o = Característica Incluída | - = Característica Excluída

O compromisso de qualidade da Nissan : Para proporcionar a todos os clientes um nível consistentemente elevado de qualidade, a Nissan aplica os mesmo padrões a nível mundial, para assegurar que todos os proprietários da Nissan desfrutem de paz de espírito para a vida dos seus veículos. A abordagem baseia-se na qualidade, na perspectiva do cliente, em três elementos fundamentais : Em primeiro lugar, a expectativa de uma experiência de condução suave com total tranquilidade de espírito. Em segundo lugar, o apelo intangível de um veículo, o seu poder de captivar e excitar, com características que captam a atenção e a imaginação. Terceiro, o nível de atenção e serviço durante o processo de venda, e muito depois da venda estar concluída.

Aviso legal : Foram feitos todos os esforços para assegurar que o conteúdo desta brochura esteja correcto no momento da impressão (Fevereiro 2022). Esta brochura pode ser produzida apresentando protótipos ou veículos com acessórios expostos em motorshows e de acordo com a política da empresa de melhorar continuamente os seus produtos. A Nissan South Africa reserva-se o direito de alterar as especificações e os veículos descritos e mostrados nesta brochura em qualquer altura. Os concessionários Nissan serão informados de tais modificações o mais rapidamente possível. Por favor verifique com o seu concessionário local da Nissan para receber a informação mais actualizada. Devido às limitações do processo de impressão utilizado, as cores apresentadas nesta brochura podem diferir ligeiramente das cores reais da tinta e do material de acabamento interior utilizado. Todos os direitos reservados. É proibida a reprodução total ou parcial desta brochura sem a autorização escrita da Nissan. Os concessionários Nissan serão informados de tais modificações o mais rapidamente possível. Por favor verifique com o seu concessionário local da Nissan para receber a informação mais actualizada. Devido às limitações do processo de impressão utilizado, as cores apresentadas nesta brochura podem diferir ligeiramente das cores reais da tinta e do material de acabamento interior utilizado. Todos os direitos reservados. É proibida a reprodução total ou parcial desta brochura sem a autorização escrita da Nissan.



O compromisso da Nissan para com o ambiente

A filosofia ambiental da Nissan abrange as pessoas, os veículos e a natureza. Na busca de uma sociedade móvel sustentável, o Programa Verde da Nissan visa reduzir o impacto ambiental dos veículos Nissan em todas as fases do ciclo de vida do veículo, enquanto as actividades empresariais abordam os desafios ambientais.



A Mobilidade Inteligente da Nissan leva-o um passo à frente. Em carros que se sentem como uma extensão de si, ajudando-o a ver mais e a sentir mais, reagindo consigo, e por vezes até por si. A Mobilidade Inteligente da Nissan tem a ver com um futuro melhor - levando-nos a um mundo mais seguro, mais sustentável e mais excitante.